




# VEEV now<sup>MC</sup>

## Guide de l'utilisateur de cigarette électronique

### CHARGEZ :

-  Avant la première utilisation, chargez l'appareil conformément aux avertissements et instructions de sécurité.
-  Le symbole de charge BLANC clignote pendant la charge.
-  Lorsque l'appareil est complètement chargé (100%), le symbole de charge BLANC reste allumé pendant 10 secondes, puis l'écran s'éteint.

### CHARGE REQUISE :

- Si vous essayez de tirer une bouffée et que l'écran clignote 3 fois, l'appareil n'est pas chargé. Recharger conformément aux avertissements et instructions de sécurité pour continuer l'utilisation.

### COMMENT UTILISER :

- Retirez le capuchon supérieur avant utilisation.
- Lorsque vous tirez une bouffée, l'écran s'allume et affiche les niveaux de la pile et du liquide. L'écran s'éteint après 8 secondes lorsque l'appareil n'est pas utilisé.
- Pour une expérience

sensorielle optimale, il est recommandé d'utiliser ce produit dans les 45 jours suivant l'ouverture du sachet scellé. Chargez l'appareil régulièrement jusqu'à utilisation complète du produit.



### INDICATEUR DE NIVEAU DE LIQUIDE :

- Lorsque vous utilisez l'appareil, les niveaux colorés de l'indicateur disparaîtront à mesure que le liquide s'épuisera.
- Lorsqu'il ne reste que le niveau **ORANGE**, l'appareil est presque vide. Songez à acheter un nouvel appareil.

### PLUS DE LIQUIDE :

- Lorsque le niveau **ORANGE** disparaît, l'appareil est vide. Si vous essayez de tirer une bouffée, l'écran clignote 10 fois. L'appareil est entièrement utilisé.

Retournez votre appareil pour le recyclage ou jetez-le conformément aux avertissements et instructions de sécurité. Visitez [veev-vape.com](http://veev-vape.com) pour plus de détails.

### ERREUR :

- Si votre appareil ne fonctionne pas ou ne se charge pas, il peut s'agir de :
- Fonctionnement en dehors de la plage de température de fonctionnement.
- L'adaptateur d'alimentation ou le câble de charge ne sont pas compatibles.
- Votre appareil est entièrement utilisé.
- Si l'écran clignote 5 fois, l'appareil a peut-être mal fonctionné.

Dans tous les cas, reportez-vous aux avertissements et instructions de sécurité pour plus de détails ou visitez [veev-vape.com](http://veev-vape.com) pour obtenir de l'aide.

**Pour en savoir plus, visitez**  
**[www.veev-vape.com](http://www.veev-vape.com)**